



DNP Departamento
Nacional
de Planeación



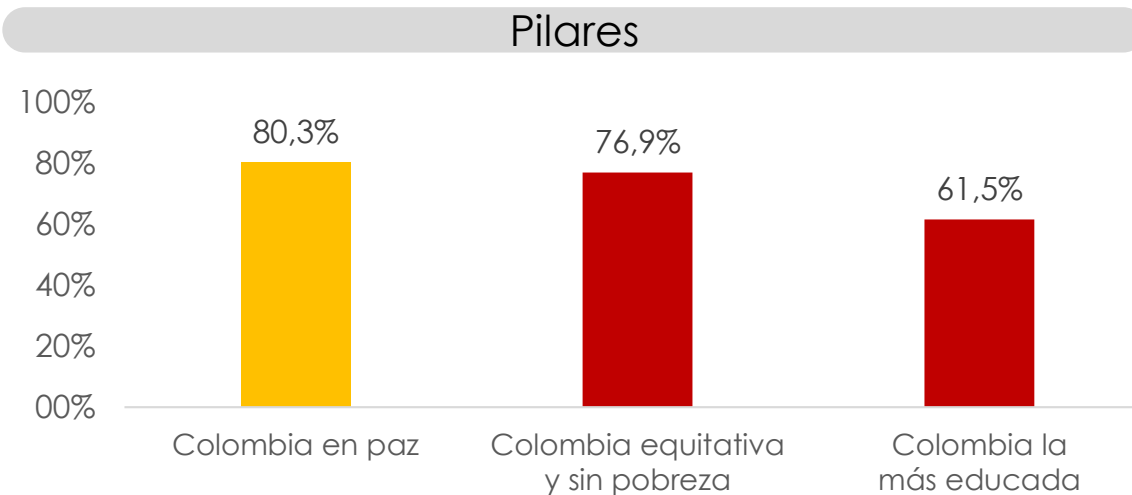
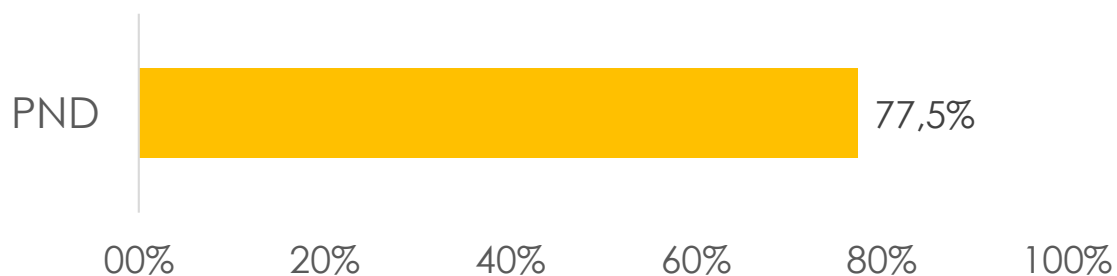
GOBIERNO DE COLOMBIA

Departamento Nacional de Planeación
www.dnp.gov.co

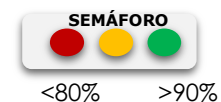
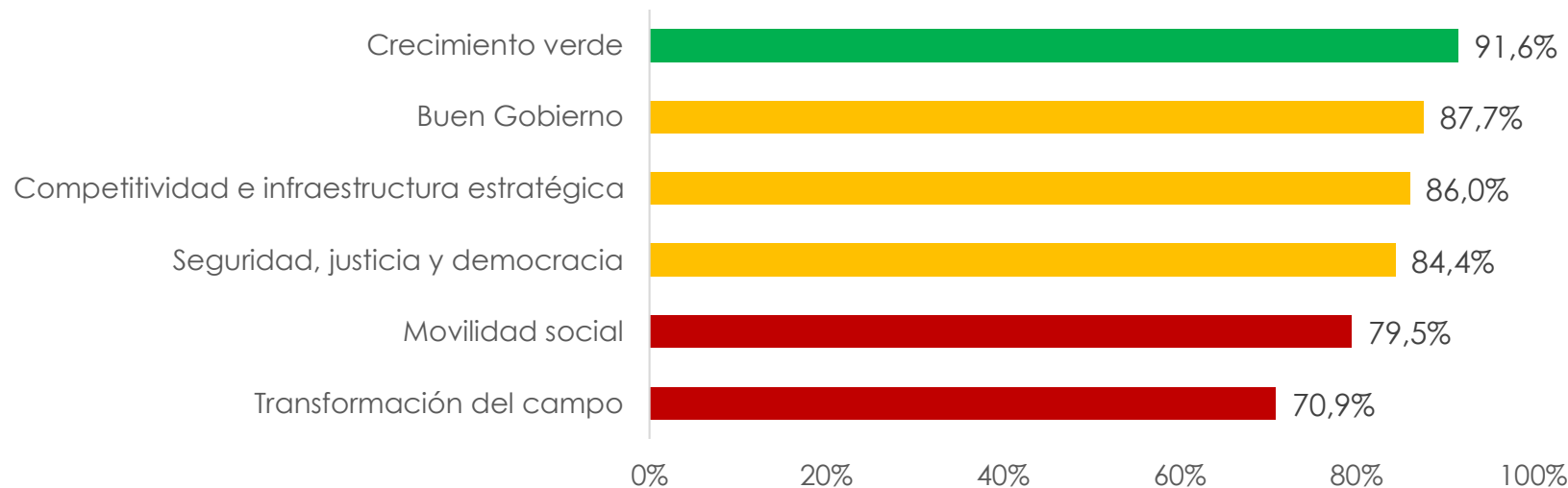
Balance de resultados 2017

PND 2014-2018: “Todos por un nuevo país”

Plan Nacional de Desarrollo 2014 – 2018 “Todos por un Nuevo País”



Estrategias Transversales



* Los datos presentados están sujetos a cambio, dado que existen indicadores que por su periodicidad y rezago de información no han sido actualizados.

Fuente: DNP-SINERGIA. Fecha de corte: abril 15, 2018.

Nivel de avance de los pilares


COLOMBIA EN PAZ



80,3
%



COLOMBIA EQUITATIVA Y
SIN POBREZA EXTREMA



76,9
%



COLOMBIA LA MÁS
EDUCADA



61,5
%





COLOMBIA EN PAZ

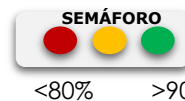
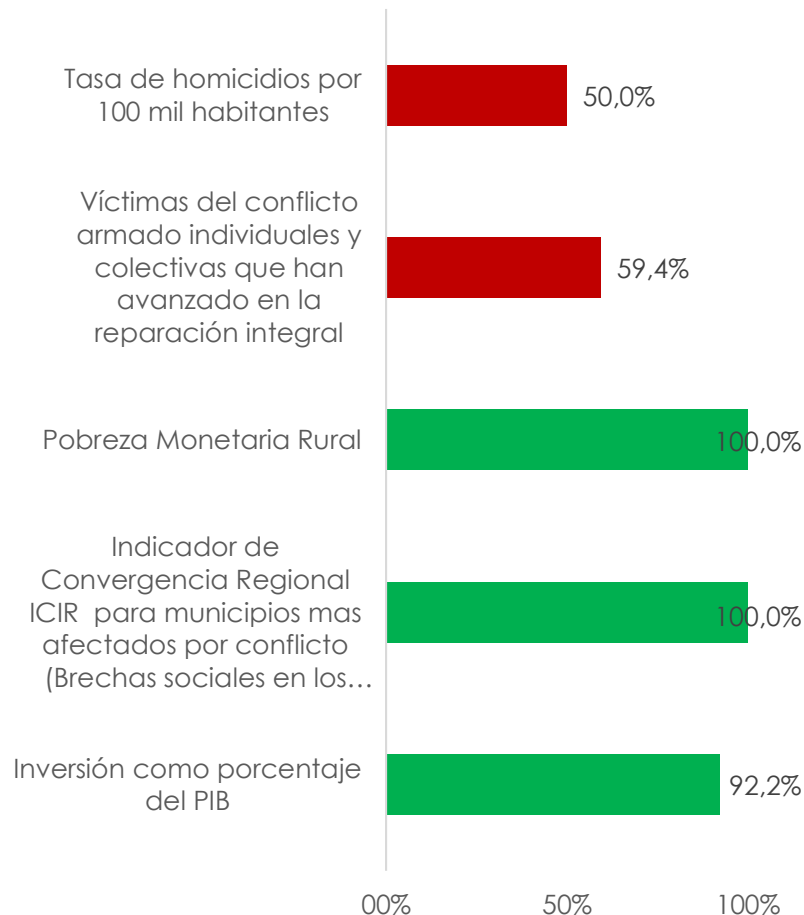
Logros

- El año 2017 el grupo armado más antiguo del continente dejó las armas.
- En 2017, el 26,8% de los municipios (295) no registraron homicidios.
- La pobreza monetaria rural cerró en 36% en 2017. Se redujo en 38.457 los hogares rurales en condición de pobreza por ingresos.
- Entre 2015 y 2016, el ICIR paso de 18,6 a 17,8 en los 187 municipios con alta y muy alta incidencia del conflicto.

Desafíos

- A pesar de tener la tasa de homicidios más baja de los últimos 41 años (24,5 x 100.000 hab) en 2017) la meta no se cumplió (21,0).

Nivel de avance de los indicadores del pilar





COLOMBIA EQUITATIVA Y SIN POBREZA EXTREMA

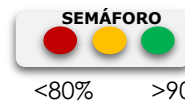
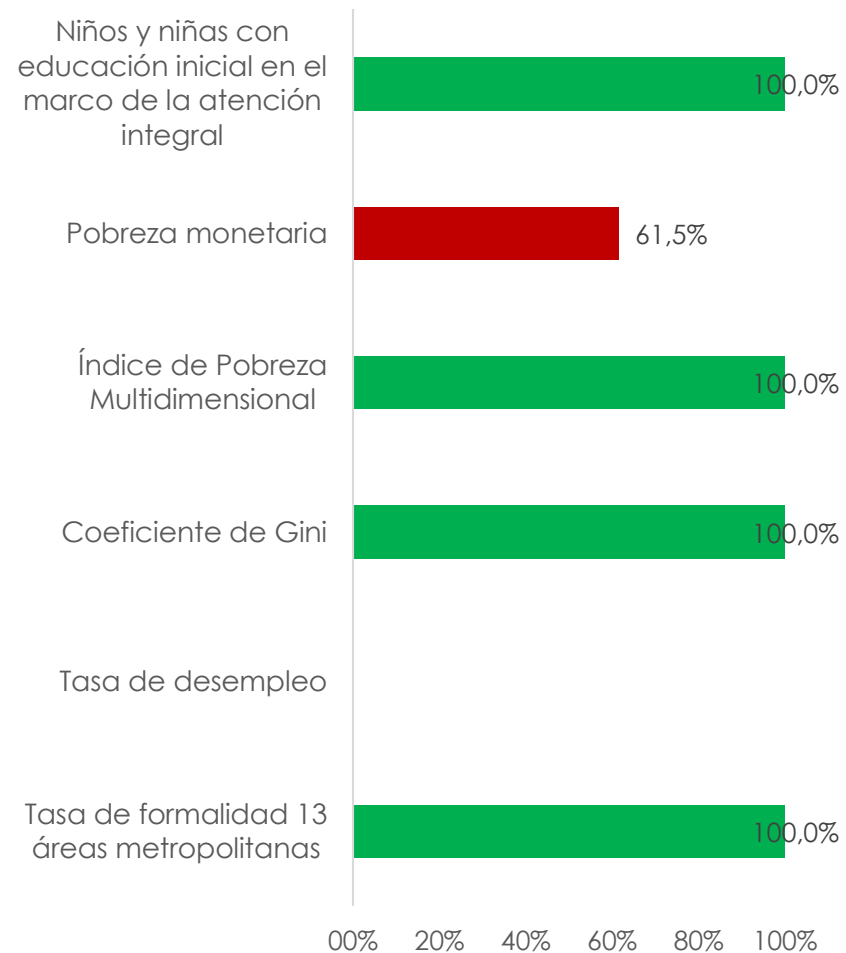
Logros

- Entre 2010 y 2017, la pobreza multidimensional pasó de 30,4% a 17,0% a nivel nacional. Mas de 255 mil personas salieron de la pobreza, cumpliendo la meta del PND.
- En 2017, más de 1,2 millones de niños y niñas fueron atendidos en salud, nutrición, cuidado, protección, y educación, en el marco de la política de atención integral a la primera infancia.

Desafíos

- Entre 2016 y 2017, la brecha urbano-rural en pobreza pasó de 1,6 p.p. a 1,5 p.p.. Por su parte, la brecha en pobreza extrema pasó de 3,2 p.p. a 3,1 p.p. Esto implica que una persona que nace en el área rural tiene 1,5 veces más probabilidades de ser pobre por ingresos y 3,1 veces más de ser pobre extremo.
- Entre 2016 y 2017 la tasa de desempleo aumentó en 0,2 p.p., afectando principalmente a trabajadores de las ramas de explotación de minas y canteras, suministro de electricidad, gas y agua.

Nivel de avance de los indicadores del pilar





COLOMBIA LA MÁS EDUCADA

Logros

- Durante 2017, 730,411 jóvenes del sector oficial estudiaron en jornada única (10,% de la matrícula oficial).

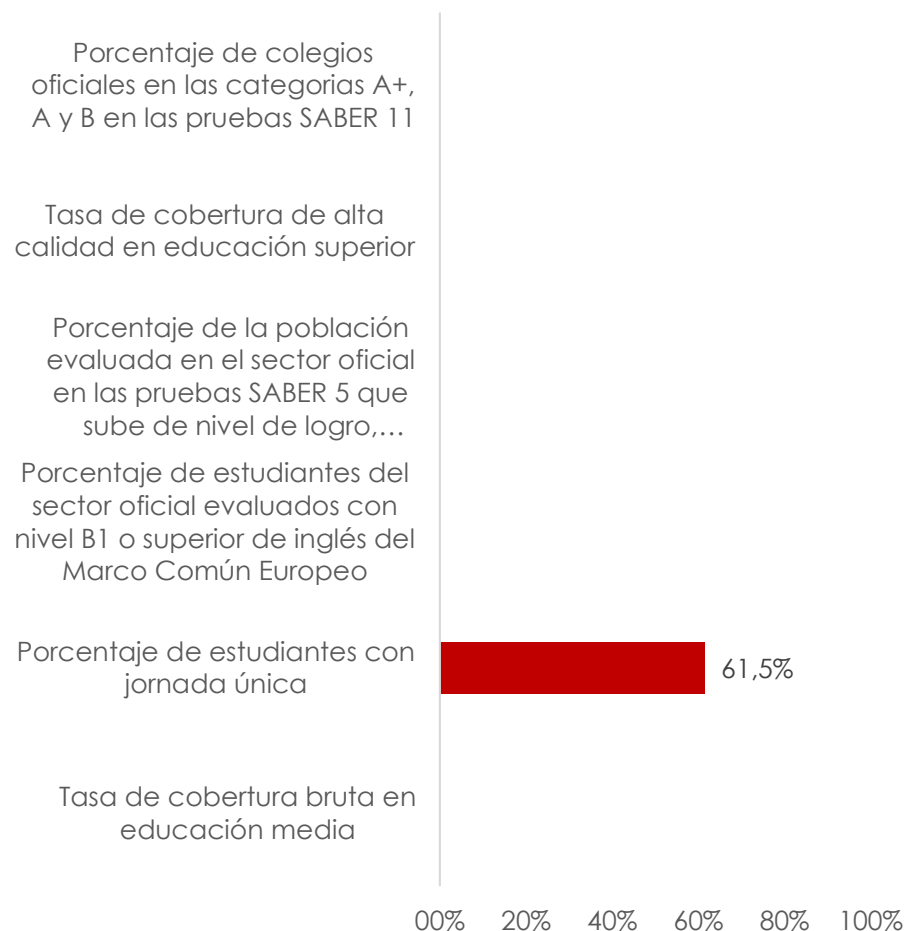
Con el Plan Nacional de Infraestructura Educativa (PNIE) se entregaron 2.747 aulas en 2017 para atender jornada única.

- En las pruebas SABER 11, el porcentaje de colegios oficiales en las categorías más altas paso de 41,6% en 2016 a 45,4% en 2017.

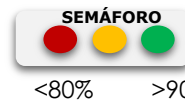
Desafíos

- La tasa de cobertura en educación media aumentó en 0,63 p.p. con respecto a 2016, pero no logró alcanzar la meta para el año (81,90%).

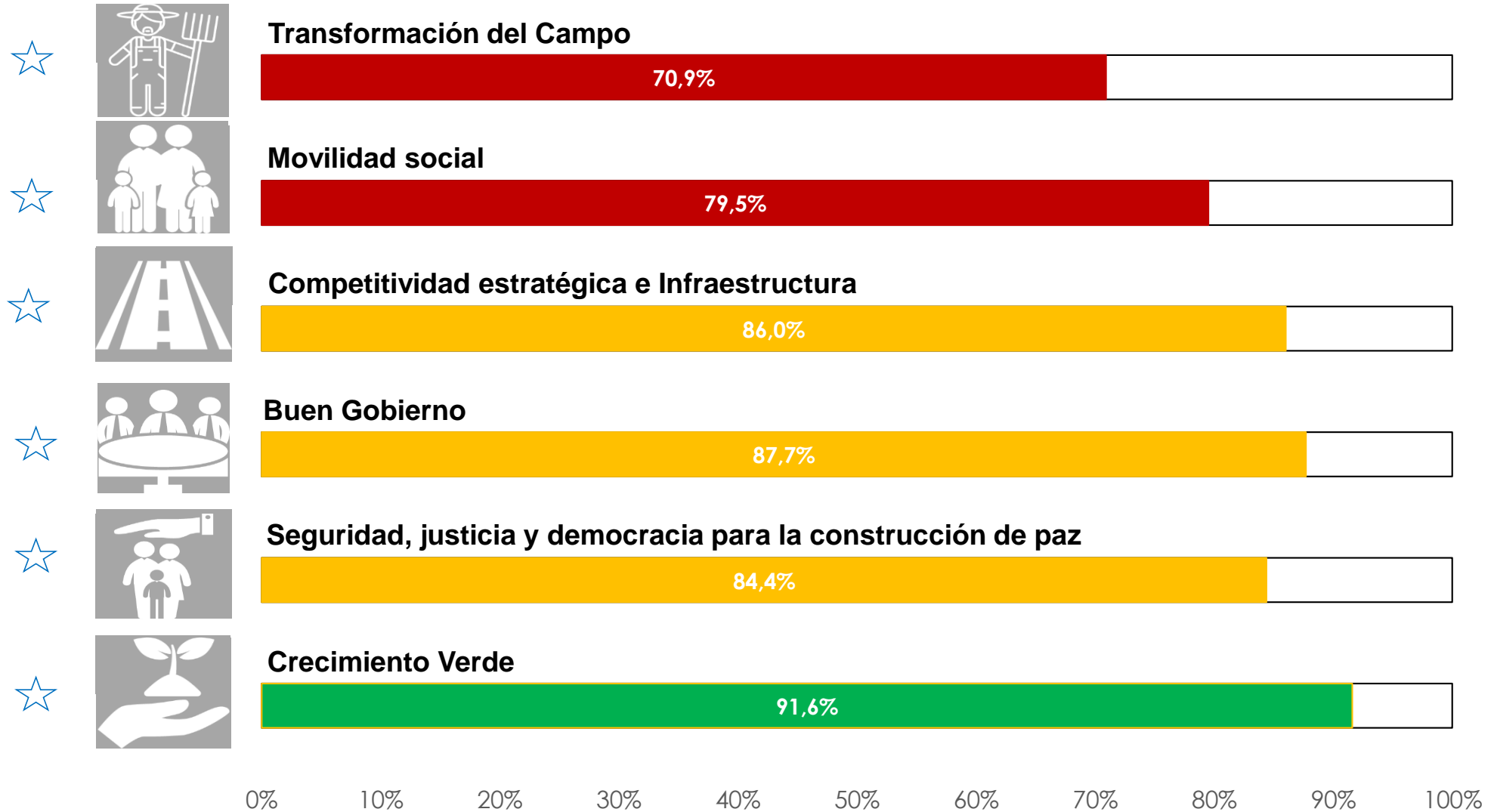
Nivel de avance de los indicadores del pilar



Nota: la mayoría de los indicadores de este pilar tienen rezago en su reporte.



Nivel de avance de las Estrategias Transversales





1

TRANSFORMACIÓN DEL CAMPO

Logros

- Se formalizaron 9.781 predios para pobladores rurales, lo que llevó a cumplir la meta en 114,13%.
- El sector agropecuario creció el 4,9% frente al año anterior, superando la meta.
- Se registró el desempleo rural más baja de los últimos 17 años (5,1%).

Desafíos

- Incrementar el número de viviendas rurales entregadas.
- En conjunto con la rama judicial, reducir la congestión y los tiempos relacionados con las sentencias para la restitución de tierras.

Nivel de avance de los objetivos de la estrategia transversal

Ordenar el territorio rural buscando un mayor acceso a la tierra por parte de los productores agropecuarios sin tierras o con tierra insuficiente, el uso eficiente del suelo y la seguridad jurídica sobre los derechos de propiedad bajo un...



Impulsar la competitividad rural a través de la provisión de bienes y servicios sectoriales que permitan hacer de las actividades agropecuarias una fuente de riqueza para los productores del campo.



Cerrar las brechas urbano-rurales y sentar las bases para la movilidad social mediante la dotación de bienes públicos y servicios que apoyen el desarrollo humano de los pobladores rurales.



Acelerar la salida de la pobreza y la ampliación de la clase media rural mediante una apuesta de inclusión productiva de los pobladores rurales.



00% 20% 40% 60% 80% 100%





2

MOVILIDAD SOCIAL

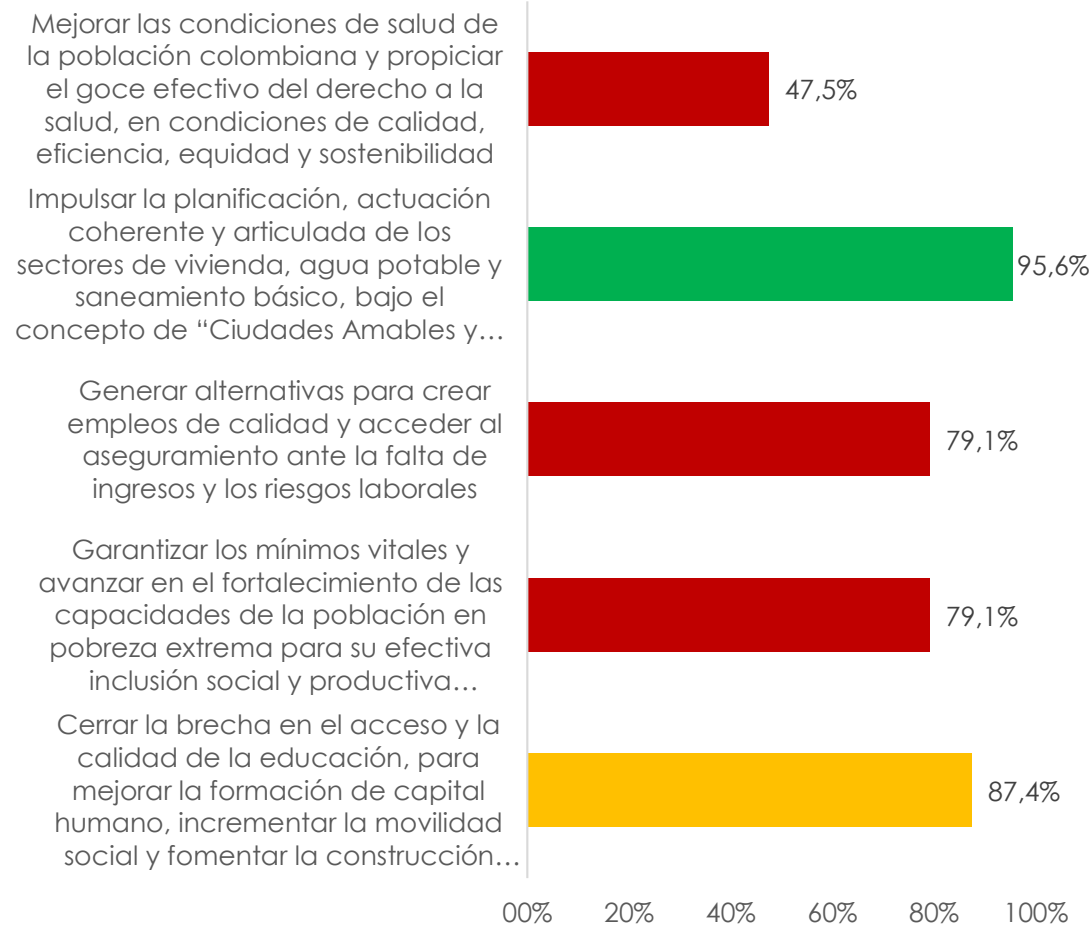
Logros

- Entre 2016 y 2017, un total de 255 mil personas salieron de la pobreza multidimensional, la cual pasó de 17,8% en 2016 a 17% en 2017, superando las metas (19,9% y 18,8% respectivamente).
- 23.777 jóvenes se beneficiaron de créditos-beca del ICETEX, contribuyendo a la meta de cobertura de educación superior que pasó de 51,5% en 2016 a 52,8% en 2017.
- En 2017, el promedio de libros leídos por los colombianos pasó de 2,0 a 2,7, cumpliendo la meta de este año.
- Según la última Encuesta Nacional de Demografía y Salud (ENDS, 2015), la tasa de embarazo adolescente paso del 25,0 en 2005 al 17,4 en 2015.
- Entre 2009 y 2015 la razón de mortalidad materna pasó de 67,31 a 53,71 (SISPRO)

Desafíos

- Si bien entre 2016 y 2017 la pobreza monetaria pasó del 28,0% al 26,9% (385 mil colombianos salieron de ella), la meta era llegar al 25,9% en 2017 y a 25,0% en el cuatrienio.

Nivel de avance de los objetivos de la estrategia transversal



Logros

- Las exportaciones de servicios representaron USD\$8.326 millones, lo con un crecimiento del 8,4% respecto a 2016.
- Se instalaron 812 nuevas zonas Wi-Fi, democratizando el servicio de internet a los colombianos.
- La inversión privada en infraestructura de carreteras alcanzó los \$7,01 billones, superando en \$1,98 billones la cifra registrada en 2016.
- Colciencias apoyó 2.205 empresas en procesos de innovación cumpliendo la meta de 2017 en un 115% trazada para 2017.
- A través de iNNpuls Colombia, se lograron apalancar recursos por \$80.832 millones, apoyando 98 iniciativas para la innovación y el emprendimiento.

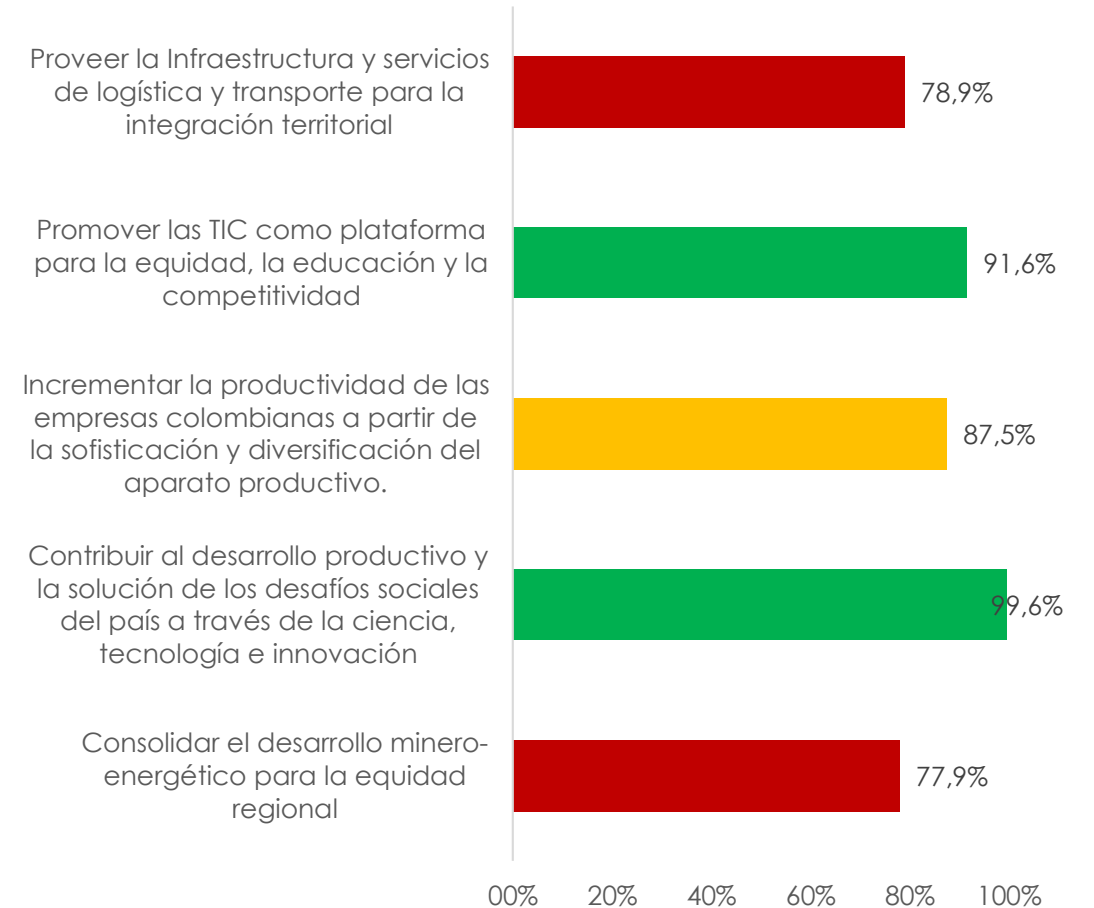
Desafíos

- Realizar intervenciones en infraestructura vial terciaria que permitan conectar las zonas rurales con los centros poblados. Entre 2016 y 2017 se lograron construir tan solo 5,4 km de placa huella.
- Continuar avanzando en la instalación de los Kioscos del programa Vive digital, el cual en el 2017 solo logró el 54,43% de la meta.



COMPETITIVIDAD ESTRATÉGICA E INFRAESTRUCTURA

Nivel de avance de los objetivos de la estrategia transversal



00% 20% 40% 60% 80% 100%



4

BUEN GOBIERNO

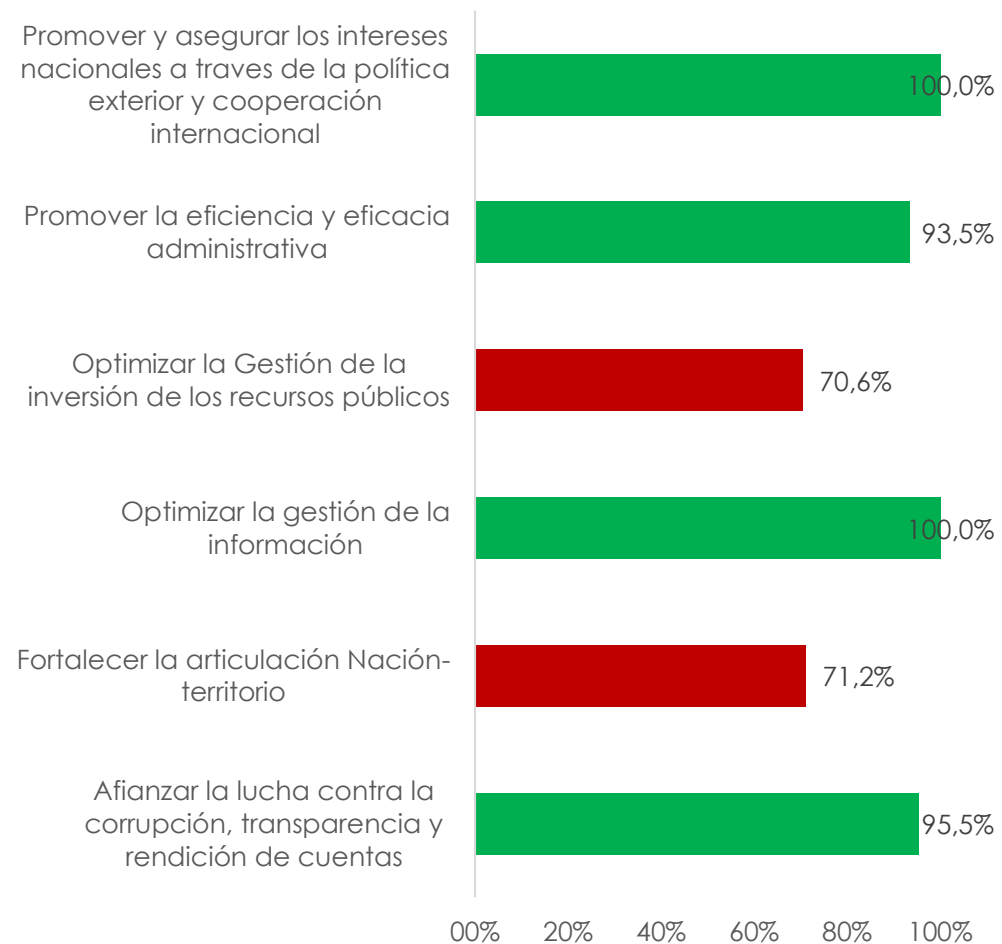
Logros

- Se pusieron en funcionamiento 10 trámites de alto impacto social en línea: duplicado de la tarjeta militar, registro sanitario de medicamentos, prescripción de servicios y medicamentos no incluidos en Plan de Beneficios en Salud.
- Se formalizaron en CONPES los Contratos Plan para la Paz y el Posconflicto entre la Nación y los departamentos de Bolívar y Sucre, Caquetá, Guaviare, y Meta, respectivamente.
- Se logró la concertación de 399 proyectos que contribuyen con la construcción de paz con la comunidad internacional, cumpliendo la meta .

Desafíos

- Puesta en marcha del nuevo índice Desempeño Integral (IDI), que servirá para evaluar la gestión de los municipios.
- Aumentar el registro de más entidades estatales reportando sus procesos de contratación a través del SECOP.

Nivel de avance de los objetivos de la estrategia transversal





5

SEGURIDAD, JUSTICIA Y DEMOCRACIA PARA LA CONSTRUCCIÓN DE PAZ

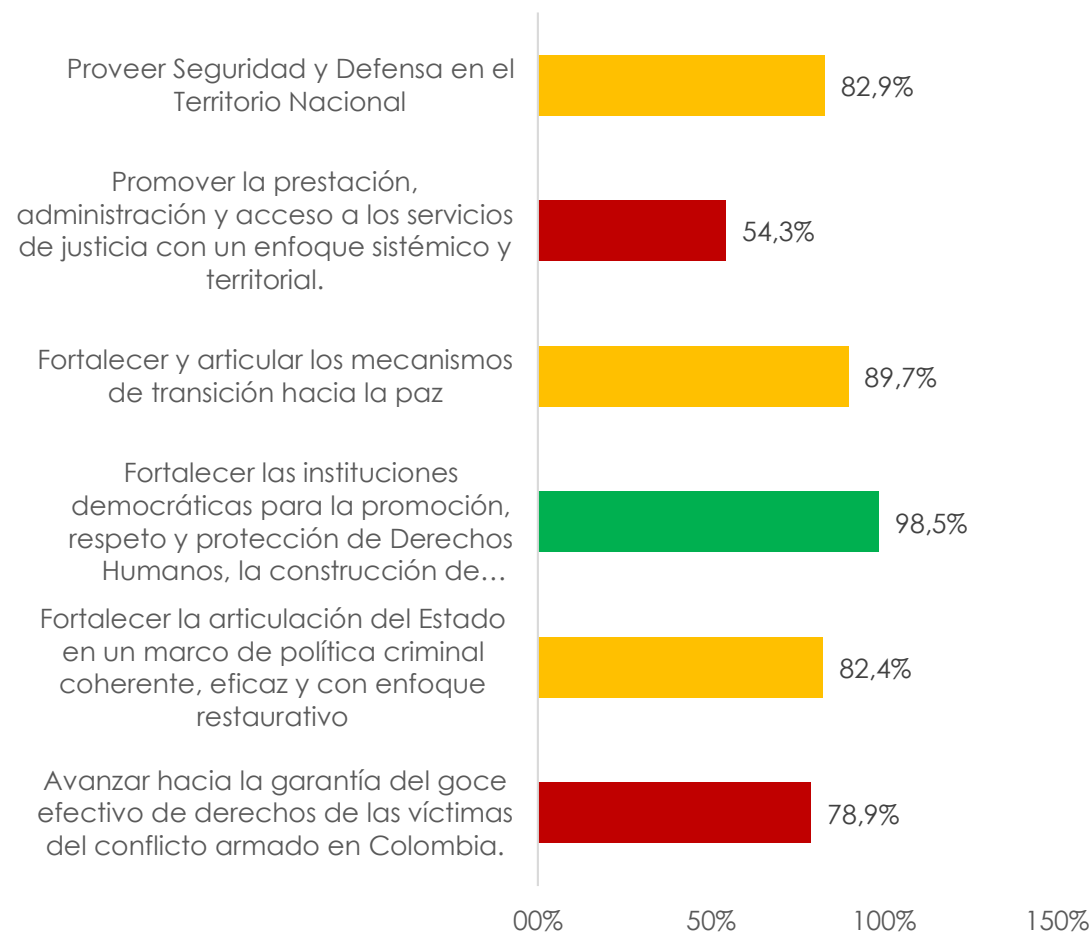
Logros

- Los secuestros se redujeron en un 6,8%, al pasar de 207 en 2016 a 193 casos en 2017 (la cifra más baja en 20 años), cumpliendo la meta (207 casos).
- El 98,5% de los municipios del país no tienen presencia de GAML.
- 70.000 hogares víctimas de desplazamiento forzado han sido acompañados en su proceso de retorno o reubicación por parte del SNARIV.
- En 2017, se han liberado 1.932.934 m2 de sospecha de MAP, MUSE y AEI.

Desafíos

- Aumento el número de casos de extorsión en un 8,9% frente a 2016.
- El hurto a personas aumentó en un 20,2% respecto a 2016.
- Las hectáreas de cultivos de coca en 2016 aumentaron en un 52%, pasando de 96.000 en 2015 a 146.000 en 2016 (último dato disponible).
- En 2017, 503.218 víctimas contaron con al menos dos medidas de reparación integral, pero no se logró la meta del año (700.000).

Nivel de avance de los objetivos de la estrategia transversal





CRECIMIENTO VERDE

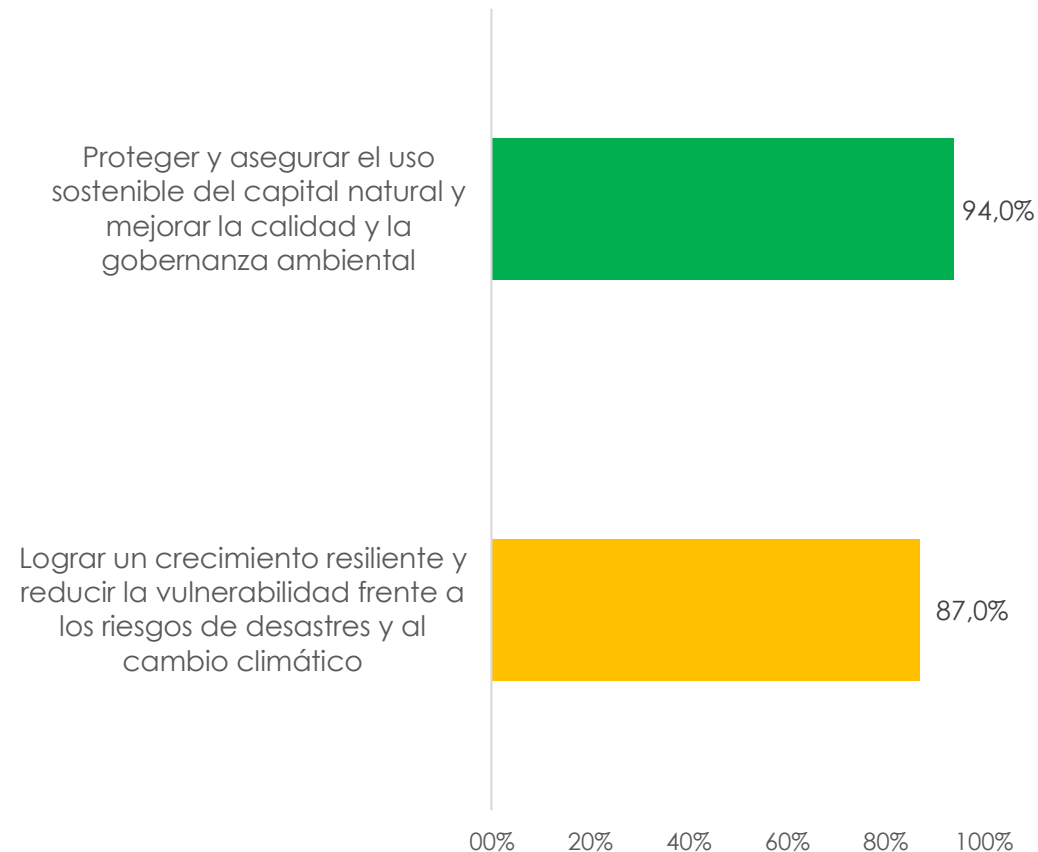
Logros

- El número de hectáreas protegidas declaradas en el SINAP aumentó de 23,4 millones en 2014 a 28,9 millones en 2017.
- A 2017, se habían formulado 22 planes territoriales de cambio climático.
- El número de hectáreas en proceso de restauración aumentó, al pasar de 400.021 en 2014 a 617.228 en 2017.

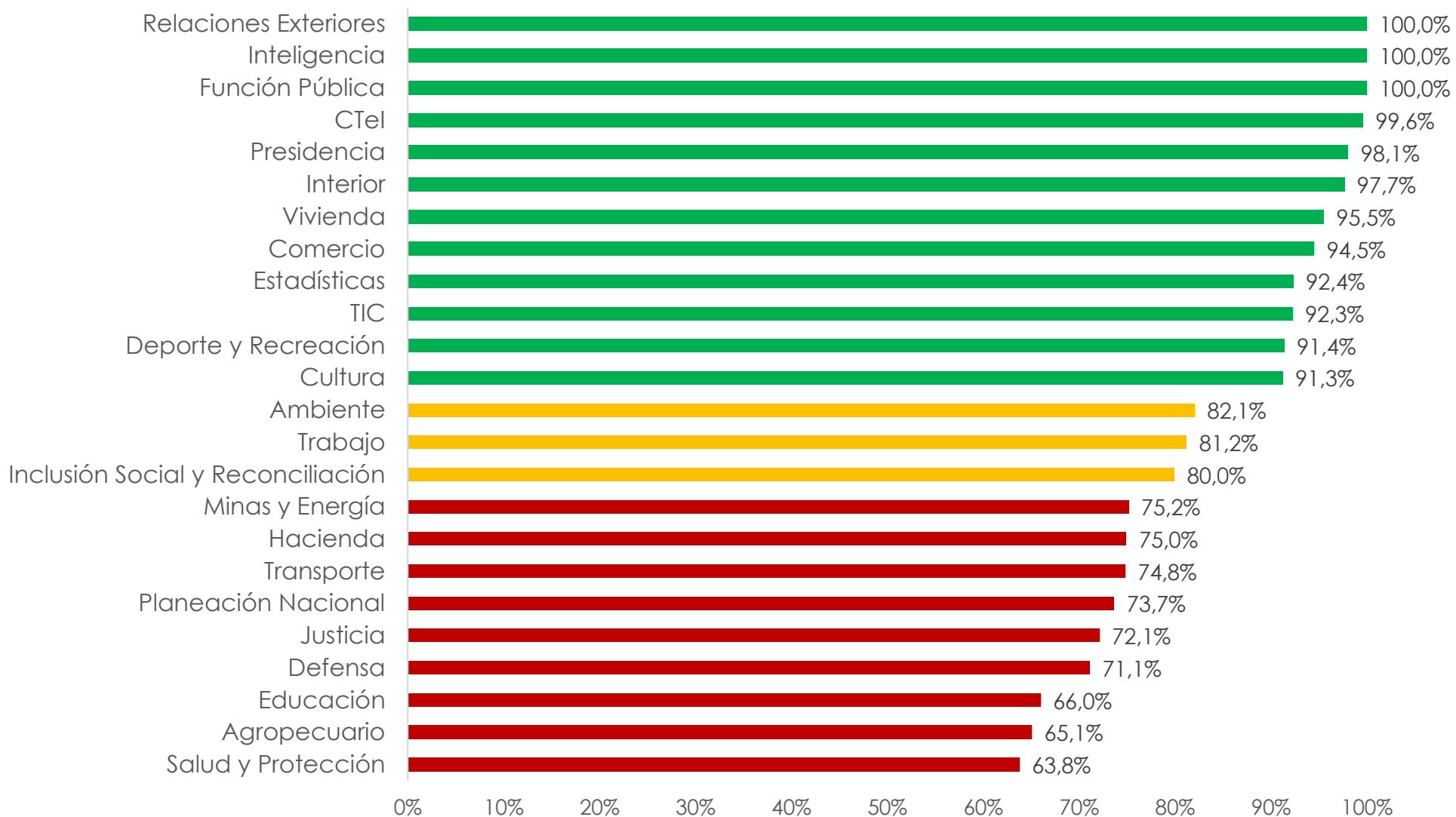
Desafíos

- Controlar la expansión de la frontera agrícola y la extracción ilícita de minerales para disminuir la deforestación y garantizar la conservación y el uso sostenible del medio ambiente.
- Fortalecer la gestión de autoridades nacionales como la ANLA, para el otorgamiento y modificación de las licencias ambientales.

Nivel de avance de los objetivos de la estrategia transversal



Nivel de avance de los Sectores



Nivel de avance de las Estrategias Regionales





1

REGIÓN CARIBE

Logros

- 68.679 personas obtuvieron empleo en la región mediante el Servicio Público de Empleo.
- 475.134 hectáreas de áreas protegidas fueron incorporadas al SINAP.
- Se alcanzó a 2017 el 68,6% de la red vial primaria en la región en buen estado.

Desafíos

- Cumplir las metas planteadas en materia de vivienda rural. Aunque se entregaron 1.554 soluciones de VISR, no se cumplió con la meta establecida para 2017 (4.047).

Nivel de avance de los objetivos de la estrategia regional

Disminuir las brechas socioeconómicas entre el Departamento de San Andrés y los demás departamentos del país y avanzar hacia una reserva próspera, segura y sostenible



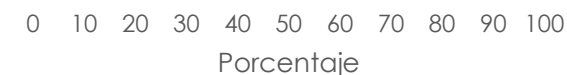
Promover el ordenamiento de los usos del territorio que incorpore la protección, conservación y restauración de los ecosistemas marinos, costeros y terrestres del Caribe, que fomente la adaptación...



Implementar modelos de desarrollo económico sostenible diferenciados territorial y poblacionalmente (costa-sur; urbano-rural) que aumenten la competitividad de la franja de desarrollo robusto y la productividad...



Disminuir los índices de pobreza y las brechas socioeconómicas entre la franja de desarrollo incipiente (La Guajira y el sur de Bolívar, Magdalena y Sucre) y el resto de la región.





2

REGIÓN EJE CAFETERO Y ANTIOQUIA

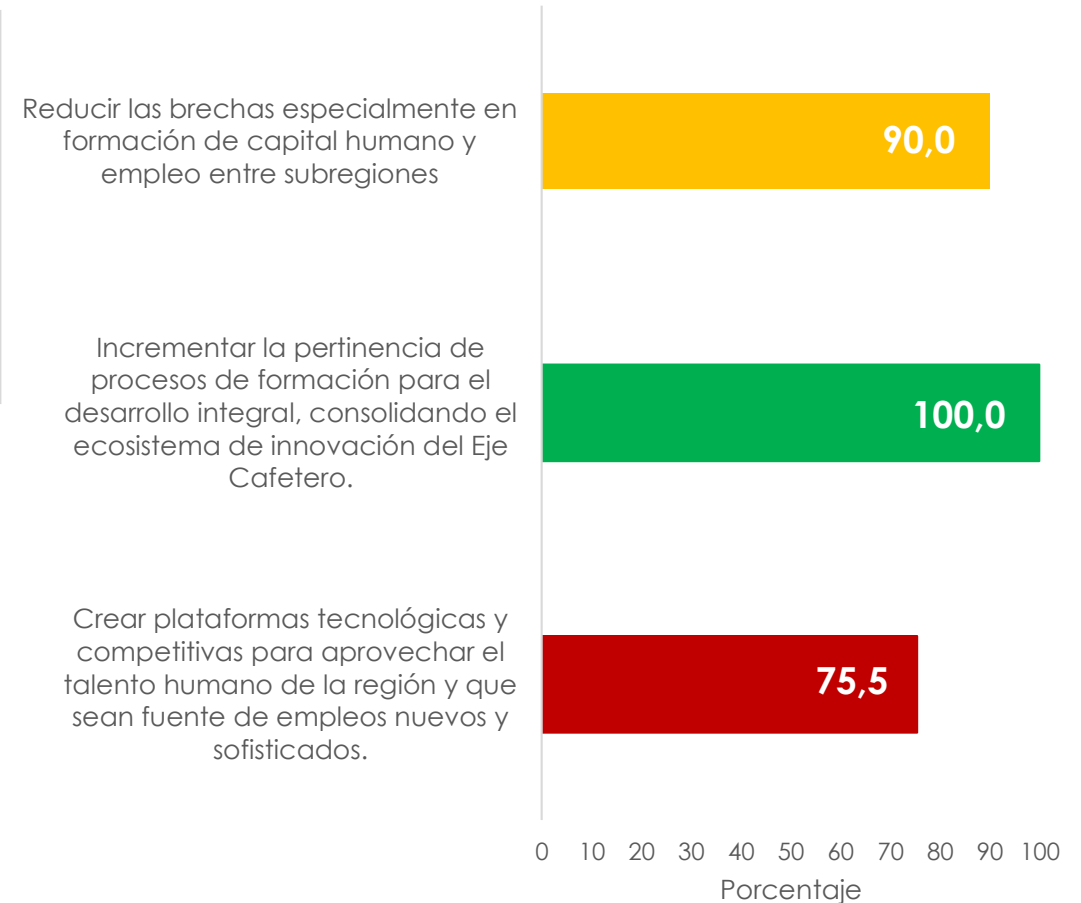
Logros

- 21 sedes educativas fueron intervenidas con mejoramiento o construcción de infraestructura.
- 1,56 millones de cupos en programas de formación titulada y complementaria fueron ofrecidos a través del SENA.
- El 66,03% de la red vial primaria en la región se encuentra en buen estado.

Desafíos

- Incrementar la cobertura bruta de educación media, ya que se presentó un descenso durante 2017, respecto al 2016.
- Realizar esfuerzos para reducir las brechas en formación de capital humano entre subregiones.

Nivel de avance de los objetivos de la estrategia regional





3

REGIÓN CENTRO-ORIENTE Y BOGOTÁ D.C.

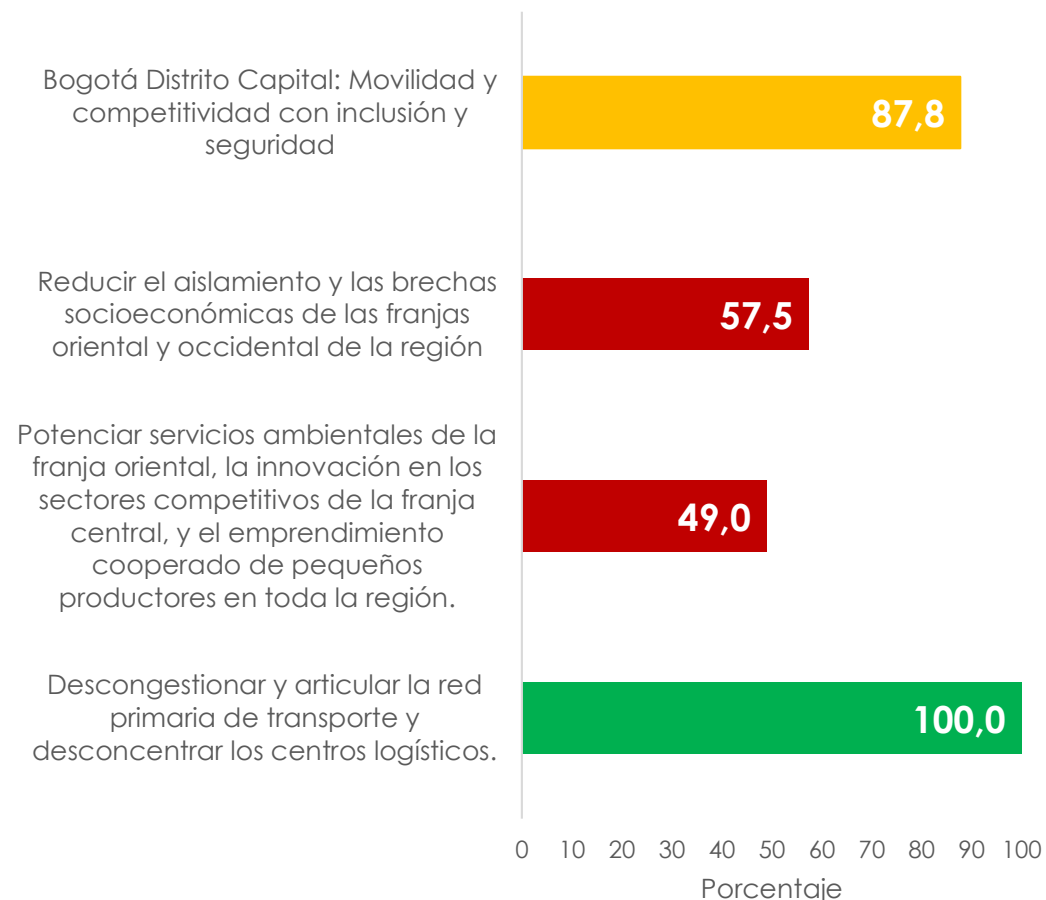
Logros

- Se alcanzó un 51,8% de la red vial nacional primaria en la región en buen estado.
- 1,11 millones de hectáreas de áreas protegidas fueron incorporadas al SINAP.
- 13.917 personas obtuvieron empleo a través del Servicio Público de Empleo en Norte de Santander.
- 20.438 cupos de vivienda urbana nueva fueron asignados en la región.

Desafíos

- Desarrollo de los sistemas productivos zonificados, así como el manejo eficiente de los recursos hídricos para fines agropecuarios en la región.
- Adelantar acciones para agilizar la entrega de soluciones vivienda rural.

Nivel de avance de los objetivos de la estrategia regional





4

REGIÓN PACÍFICO

Logros

- 1,02 millones de cupos en programas de formación titulada y complementaria en la región fueron ofrecidos a través del SENA.
- 976 predios fueron formalizados o regularizados y cerca de 5,1 millones de hectáreas de áreas protegidas fueron incorporadas al SINAP.

Desafíos

- Desarrollo de sistemas productivos zonificados en la región, en cuanto no se han logrado resultados durante el cuatrienio.
- Incrementar el número de constitución de resguardos indígenas, indicador que no presentó avance en 2017.

Nivel de avance de los objetivos de la estrategia regional

Mejorar la integración del territorio mediante el incremento de la conectividad multimodal a lo largo del litoral y potencializar la región como plataforma logística estratégica, para el intercambio comercial, entre el interior del país, con Asia y el rest

50,0

Incentivar el crecimiento de actividades económicas para el desarrollo endógeno del litoral.

58,0

Disminuir los índices de pobreza y las brechas socioeconómicas entre la franja litoral y la andina del Pacífico.

86,4

0 10 20 30 40 50 60 70 80 90 100
Porcentaje





REGIÓN LLANOS

Logros

- 264.169 cupos en formación integral fueron ofrecidos a través del SENA.
- 135.983 hectáreas de áreas protegidas fueron incorporadas al SINAP.
- Se alcanzó una cobertura del 87,8% en vacunación con tercera dosis de DPT, correspondiente a 28.529 niños y niñas menores de un año.

Desafíos

- Superar el poco avance en materia de desarrollo rural, dado que en 2017 no se presentaron avances significativos al respecto.
- Fortalecer en los municipios el tratamiento adecuado de residuos y los sitios adecuados de disposición final existentes.

Nivel de avance de los objetivos de la estrategia regional

Ordenar el territorio prospectivamente de acuerdo a su vocación ambiental, agrícola, minero-energética y cultural, a través del aumento de las capacidades institucionales en toda la región

51,7

Transformar las condiciones para el crecimiento y desarrollo sostenible diferenciado de los Llanos como generadores de bienestar y dinamismo económico para sus habitantes.

50,0

Aumentar la movilidad social en los Llanos mediante el cierre de brechas sociales y el fortalecimiento del capital humano con especial énfasis en las vocaciones productivas relacionadas con medio ambiente, agroindustria y producción minero energética, prop

92,6

0 10 20 30 40 50 60 70 80 90 100
Porcentaje





REGIÓN CENTRO-SUR-AMAZONÍA

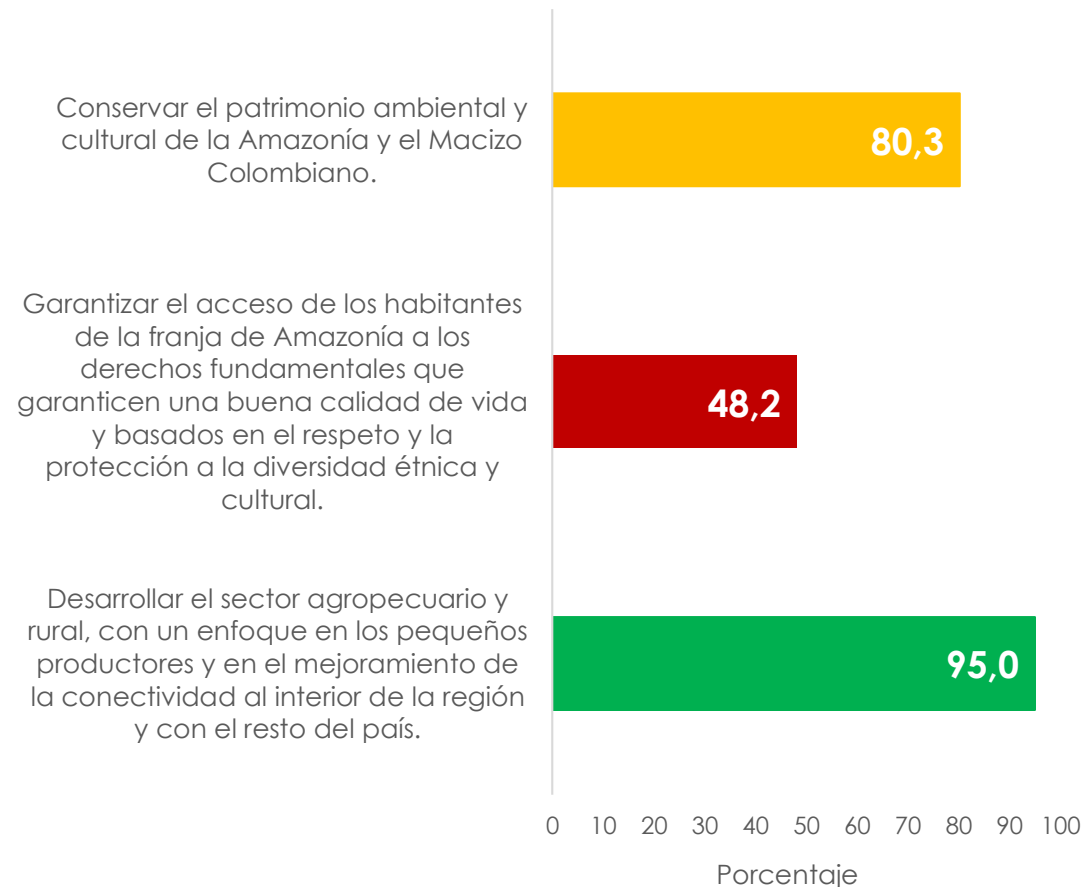
Logros

- 25 emprendimientos para la comercialización de productos frutales amazónicos y otros productos no maderables en el marco de negocios verdes fueron beneficiados en la región.
- 289 mil hectáreas de áreas protegidas fueron incorporadas al SINAP.
- 4.764 hogares de la región fueron beneficiados con planes de negocios.

Desafíos

- Avanzar en la conexión de los municipios y áreas no municipalizadas a la red de alta velocidad, y en la implementación de Puntos Vive Digital en la región.
- Aumentar el número de hectáreas de conservación inscritas en el esquema de pago por servicios ambientales hídricos en los departamentos de Huila y Tolima, Putumayo y Caquetá. dado que en 2017 no se presentaron avances.

Nivel de avance de los objetivos de la estrategia regional





DNP Departamento
Nacional
de Planeación



GOBIERNO DE COLOMBIA

Departamento Nacional de Planeación
www.dnp.gov.co